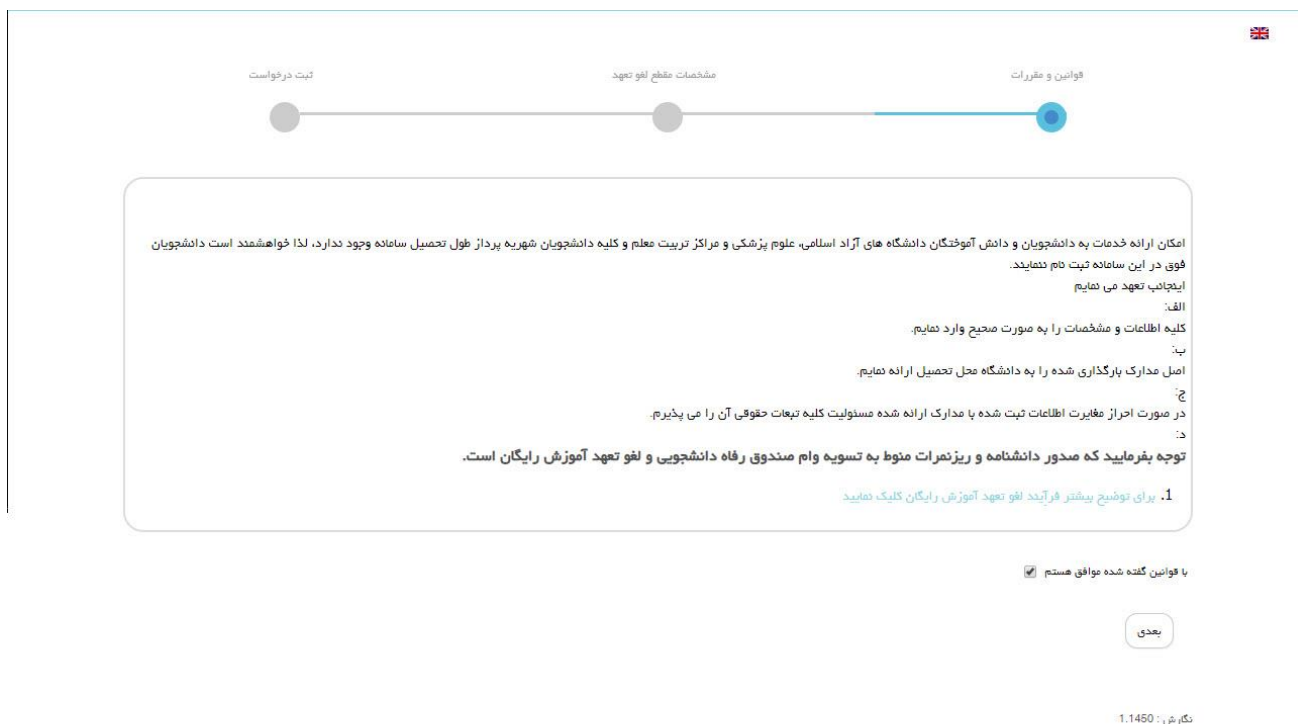


از طریق پورتال سازمان امور دانشجویان و از سربرگ خدمات، بخش امور دانشجویان داخل را انتخاب کرده و سپس در این قسمت جهت ثبت درخواست بر روی لغو تعهد آموزش رایگان کلیک نمایید. (تصویر 1)



تصویر ۱ - نمایش پرتال

سیستم فرم را به شما نمایش داده و در صورتی که گزینه با قوانین گفته شده موافق هستیم را انتخاب نمایید با کلیک بر روی دکمه بعدی، فرم لغو تعهد آموزش رایگان به شما نمایش داده می شود. (تصویر ۲)



تصویر ۲ - موافقت با قوانین گفته شده

اطلاعات مقطع مورد نظر برای لغو تعهد را که شامل اطلاعات مقطع، رشته، گرایش و وضعیت تحصیلی می باشد را وارد نمایید و سپس بر روی دکمه «بعدی» کلیک کنید. موارد ستاره دار اجباری می باشند. (تصویر 3)

تکمیل درخواست

مشخصات مقطع لغو تعهد

قوانین و مقررات

اطلاعات مقطع مورد نظر لغو تعهد

* مقطع

کرمانشاه

* رشته

آبمهندسی

* گرایش

همه گرایش ها

* وضعیت تحصیلی

دانش آموخته

قبلی

بعدی

نگارش: 1.1450

تصویر ۳ - ورود اطلاعات مقطع مورد نظر برای لغو تعهد

پس از فشردن دکمه «بعدی»، صفحه ثبت درخواست را مشاهده خواهید کرد. (تصویر 4)

در صورت عدم نمایش اطلاعات تحصیلی لطفاً پروفایل خود را بروزرسانی نمایید

توجه بفرمایید در صورتی که تمایل دارید سابقه کار ارائه شده شما به ترتیب از پایین ترین مقطع مورد استفاده قرار نگیرد، لازم است درخواست لغو تعهد مقاطع مختلف خود را در فرم درخواست های جداگانه تکمیل بفرمایید. به عنوان مثال اگر شما 3 سال سابقه کار دارید و تمایل دارید ابتدا برای ارشد این سابقه مورد استفاده قرار بگیرد، بایستی برای کارشناسی یک فرم فرآیند لغو تعهد آموزش رایگان تکمیل و ثبت نمایید و در آن 1 سال از سابقه کار خود را ارائه بفرمایید.

سپس برای کارشناسی ارشد یک فرم فرآیند دیگر ثبت نمایید و در آن 2 سال از سابقه کار خود را ارائه بفرمایید.

اطلاعات مقاطع تحصیلی

لطفاً اطلاعات زیر را به دقت بررسی نمایید: در صورت وجود هر گونه مغایرت، اقدام به ویرایش پروفایل و اصلاح اطلاعات نمایید

* مقطع تحصیلی	* نام دانشگاه محل تحصیل	* رشته تحصیلی
کردانی ناپوسته	دانشکده اطلاعات	آبخیزداری
* وضعیت تحصیلی	* تاریخ شروع تحصیل	* تاریخ پایان تحصیل
دانش آموخته	1397/08/06	1397/08/25
* نوع دانشجو	* سهمیه دانشجو	* کرایش تحصیلی
روزانه		همه کرایش ها
* شماره دانشجویی		

*** تعداد واحدهای اخذ شده**

تعداد واحدهای جبرانی گذرانده شده

در صورت داشتن اعشار در تعداد واحد اخذ شده تعداد واحد اخذ شده خود را به این شکل وارد کنید

در صورت داشتن اعشار در تعداد واحدهای جبرانی تعداد واحدهای جبرانی خود را به این شکل وارد کنید

*** آیا تسویه صندوق رفاه دانشجویی انجام شده است؟**

بله خیر

بورسه وزارت علوم و سایر دستگاه ها

نیمسال های تحصیلی

لطفاً اطلاعات نیمسال های تحصیلی مقطع تحصیلی مورد نظر خود را ترم به ترم وارد نمایید

* سال	* نیمسال	* وضعیت ترم
1397	اول	

لغو تعهد

*** نوع درخواست خود را انتخاب کنید**

حکم بازنشستگی سایر (انجام کار در صورت کسری سابقه کار، همراه با پرداخت ناهمه عدم کارایی پرداخت پرداخت

*** آیا در دوره ی تحصیل پرداخت حین تحصیل بابت آموزش رایگان لغو تعهد داشته اید**

بله خیر

+ 9 = 10

تصویر ۴ - ثبت درخواست

در بخش اطلاعات مقاطع تحصیلی می بایست اطلاعات «سهمیه دانشجو»، «شماره دانشجویی»، «تعداد واحدهای اخذ شده» و «تعداد واحدهای جبرانی گذرانده شده» را وارد نمایید. (تصویر 5)

اطلاعات مقاطع تحصیلی

لطفا اطلاعات زیر را به دقت بررسی نمایید. در صورت وجود هر گونه مغایرت، اقدام به ویرایش پروفایل و اصلاح اطلاعات نمایید.

مقطع تحصیلی: کاردانی طیوسته

نام دانشگاه محل تحصیل: دانشکده اطلاعات

رشته تحصیلی: آبخیزداری

وضعیت تحصیلی: دانش آموخته

تاریخ شروع تحصیل: 1397/08/06

تاریخ پایان تحصیل: 1397/08/25

کرایش تحصیلی: همه گرایش ها

نوع دانشجو: روزانه

سهمیه دانشجو: [خالی]

شماره دانشجویی: [خالی]

تعداد واحدهای اخذ شده: [خالی]

تعداد واحدهای جبرانی گذرانده شده: [خالی]

در صورت داشتن اعشار در تعداد واحد اخذ شده تعداد واحد اخذ شده خود را به این شکل وارد کنید. در صورت داشتن اعشار در تعداد واحدهای جبرانی، تعداد واحدهای جبرانی خود را به این شکل وارد کنید. 105.5 وارد کنید.

آیا تسویه صندوق رفاه دانشجویی انجام شده است؟ بله خیر

بورسیه وزارت علوم و سایر دستگاه ها

تصویر ۵ - اطلاعات مقاطع تحصیلی

در صورتیکه دانشجوی روزانه بوده و بورسیه وزارت علوم و سایر دستگاه‌ها هستید، گزینه بورسیه وزارت علوم و سایر دستگاه‌ها را انتخاب و مدارک خواسته شده را بارگذاری نمایید. پیوست مدارک الزامی است. لازم به ذکر است که فایل پیوست شده باید دارای یکی از فرمت‌های JPG، PNG یا PDF باشد. (تصویر 6)

آیا تسویه صندوق رفاه دانشجویی انجام شده است؟ بله خیر

بورسیه وزارت علوم و سایر دستگاه‌ها

پیوست نامه وزارت علوم جهت لغو تعهد آموزش رایگان

فایل خود را به این قسمت بکشید و رها کنید تا آپلود شود
حداکثر سایز فایل: 5 مگابایت

پیوست مدارک انجام لغو تعهد دانشجویان بورسیه

فایل خود را به این قسمت بکشید و رها کنید تا آپلود شود
حداکثر سایز فایل: 5 مگابایت

تصویر ۶ - بورسیه وزارت علوم و سایر دستگاه‌ها

در گام بعد باید وضعیت ترم‌ها را مشخص کنید. لازم به ذکر است که تعداد نیم‌سال‌های تحصیلی بر اساس تاریخ شروع و پایان تحصیل، به صورت سیستمی تعیین می‌شود. در صورتی که یکی از گزینه‌های «معرفی به استاد» و «تمدید پایان‌نامه» در «وضعیت ترم» را انتخاب نمایید، می‌بایست تعداد واحدهای اخذ شده را نیز وارد نمایید. (تصویر 7)

تصویر ۷ - نیمسال‌های تحصیلی

در آخر نوع درخواست لغو تعهد خود را انتخاب نمایید. پس از انتخاب هر یک نسبت به ثبت و بارگذاری اطلاعات و مدارک لازم اقدام نمایید. (تصویر 8)

تصویر ۸ - تعیین نوع درخواست لغو تعهد

در صورت انتخاب گزینه سایر، نوع حکم خود را انتخاب کنید. (تصویر 9)

تصویر ۹ - نوع حکم

نوع حکم را انتخاب کرده و سپس اطلاعات مربوط به حکم را وارد کنید. لازم به ذکر است که فایل پیوست شده باید دارای یکی از فرمت‌های PNG، JPG یا PDF باشد. (تصویر 10، تصویر 11 و تصویر 12)

تصویر ۱۰ - مدارک عدم توانایی انجام کار

سایر

* نوع حکم را انتخاب کنید

عدم توانایی انجام کار برگه فوت متقاضی کمیسیون پزشکی

* تاریخ فوت متقاضی

yyyy/mm/dd

* پیوست برگه فوت متقاضی

فایل خود را به این قسمت بکشید و رها کنید تا آپلود شود

حداکثر سایز فایل: 5 مگابایت

تصویر ۱۱ - مدارک فوت متقاضی

سایر

* نوع حکم را انتخاب کنید

عدم توانایی انجام کار برگه فوت متقاضی کمیسیون پزشکی

* تاریخ نامه حکم کمیسیون پزشکی

yyyy/mm/dd

* پیوست حکم کمیسیون پزشکی

فایل خود را به این قسمت بکشید و رها کنید تا آپلود شود

حداکثر سایز فایل: 5 مگابایت

تصویر ۱۲ - مدارک کمیسیون پزشکی

در صورتیکه در حین تحصیل پرداخت داشته‌اید، گزینه «بله» را انتخاب کرده و اطلاعات مربوطه را تکمیل کنید. (تصویر 13) لازم به ذکر است که فایل پیوست شده باید دارای یکی از فرمت‌های PNG, JPG یا PDF باشد. در صورتی که بیش از یک پرداخت انجام داده‌اید، بر روی گزینه [افزافه](#) کلیک کنید تا بخش مشخصات پرداخت جدیدی اضافه شود.

لغو تعهد

* نوع درخواست خود را انتخاب کنید.

حکم بازنشستگی
 سایر
 (انجام کار (در صورت کسری سابقه کار، همراه با پرداخت
 نامه عدم کارایی
 پرداخت

* آیا در دوره‌ی تحصیل پرداخت حین تحصیل بابت آموزش رایگان لغو تعهد داشته اید؟

خیر
 بله

مشخصات پرداخت حین تحصیل بابت آموزش رایگان این مقطع

* شماره * تاریخ * نام پرداخت کننده

* نام بانک * مبلغ * نام شعبه * علائق


* پیوست فیش واریزی

فایل خود را به این قسمت بکشید و رها کنید تا آپلود شود
حداکثر سایز فایل: 5 مگابایت

↑

اضافه +

تصویر ۱۳ پرداخت حین تحصیل

در صورتیکه مایل هستید بخشی از تعهد خود را از طریق ارائه سابقه کار و مابقی را از طریق پرداخت، لغو نمایید گزینه «انجام کار (در صورت کسری سابقه کار، همراه با پرداخت)» را انتخاب نمایید. متن نمایش داده شده را مطالعه کرده و گزینه «متن بالا را مطالعه کرده‌ام» را انتخاب کنید. (تصویر 14) اطلاعات مربوط به انجام کار را تکمیل کنید. در صورتی که بیش از یک سابقه انجام کار دارید بر روی گزینه  اضافه کلیک کنید تا بخش انجام کار جدیدی اضافه شود.

توجه بفرمایید در صورتی که تمایل دارید سابقه کار ارائه شده شما به ترتیب از پایین ترین مقطع مورد استفاده قرار نگیرد، لازم است درخواست لغو تعهد مقاطع مختلف خود را در فرم درخواست های جداگانه تکمیل بفرمایید. به عنوان مثال اگر شما 3 سال سابقه کار دارید و تمایل دارید ابتدا برای ارشد این سابقه مورد استفاده قرار بگیرد، بایستی برای کارشناسی یک فرم فرآیند لغو تعهد آموزش رایگان تکمیل و ثبت نمایید و در آن 1 سال از سابقه کار خود را ارائه بفرمایید. سپس برای کارشناسی ارشد یک فرم فرآیند دیگر ثبت نمایید و در آن 2 سال از سابقه کار خود را ارائه بفرمایید.

1

متن بالا را مطالعه کرده ام

2

انجام کار

لطفاً انجام کار های خود را به ترتیب از اولین تاریخ شروع به کار تا آخرین تاریخ شروع به کار وارد نمایید.

صرفاً سوابق کاری که قصد دارید جهت لغو تعهد این مقطع استفاده نمایید را وارد کنید.

*** اشتغال به خدمت** *** نام سازمان**

نام سازمان را وارد نمایید

*** تاریخ شروع کار** *** تاریخ پایان کار** *** شماره بیمه** *** نحوه خدمت**

yyyy/mm/dd yyyy/mm/dd بیمه را وارد نمایید... *

*** نوع خدمت**

*** آیا سابقه از نوع تدریس است؟**

بله خیر

*** نوع تدریس**

توضیحات

افزافه

+ 7 = 13

ارسال قبلی

نگارشی : 1.1450

تصویر ۱۴ استفاده از انجام کار

در صورتیکه دارای نامه عدم کارایی می باشید گزینه نامه «عدم کارایی» را انتخاب کرده و اطلاعات مربوطه را تکمیل نمایید.

(تصویر 15)

نام وزارت کار

تاریخ ثبت درخواست در بنگاه کارایی

اسم بنگاه کارایی (اداره کارایی)

استان

شماره نامه

مدت ماندگاری در اداره کارایی

تاریخ صدور نامه عدم کارایی از استان

حد اقل 6 ماه

پیوست نامه وزارت کار

فایل خود را به این قسمت بکشید و رها کنید تا آپلود شود

حداکثر سایز فایل: 5 مگابایت

تصویر ۱۵ - نامه عدم کارایی

در صورتیکه تمایل به پرداخت هزینه لغو تعهد مقطع مورد نظر را دارید گزینه «پرداخت» را انتخاب نمایید. (تصویر 16)

لغو تعهد

نوع درخواست خود را انتخاب کنید

پرداخت
 نامه عدم کارایی
 انجام کار (در صورت کسری سابقه کار، همراه با پرداخت)
 سایر
 حکم بازنشستگی

آیا در دوره ی تحصیل پرداخت حین تحصیل بابت آموزش رایگان لغو تعهد داشته اید

بله
 خیر

تصویر ۱۶ - گزینه پرداخت

سپس به سوال امنیتی پاسخ داده و بر روی دکمه ارسال کلیک کنید. (تصویر 17)

به سوال امنیتی پاسخ دهید

6 × = 30

تصویر ۱۷- سوال امنیتی

در صورت خالی بودن فیلدهای اجباری با پیغامی در بالای صفحه مواجه می شوید و سیستم از ثبت درخواست جلوگیری می کند. (تصویر 18)

در صورت بازبینی شدن اطلاعات مقطع تحصیلی، لطفا پروفایل خود را ویرایش نمایید.
در صورت بازبینی شدن اطلاعات نام دانشگاه محل تحصیل، لطفا پروفایل خود را ویرایش نمایید.
در صورت بازبینی شدن اطلاعات وضعیت تحصیلی، لطفا پروفایل خود را ویرایش نمایید.
در صورت بازبینی شدن اطلاعات تاریخ شروع تحصیل، لطفا پروفایل خود را ویرایش نمایید.
در صورت بازبینی شدن اطلاعات تاریخ پایان تحصیل، لطفا پروفایل خود را ویرایش نمایید.

سهیبه دانشجویی را وارد نمایید.
شماره دانشجویی را وارد نمایید.
تعداد واحدهای اخذ شده را وارد نمایید.
تعداد واحدهای جبرانی گذرانده شده را وارد نمایید.
خطا در محاسبه تعداد نیمسال تحصیلی، لطفا تاریخ شروع به تحصیل و یا پایان تحصیل خود را به درستی وارد نمایید.

ثبت درخواست

مشکلات مقطع لغو تعهد

قوانین و مقررات

در صورت عدم نمایش اطلاعات تحصیلی لطفا پروفایل خود را بروزرسانی نمایید

توجه بفرمایید در صورتی که تمایل دارید سابقه کار ارائه شده شما به ترتیب از پایین ترین مقطع مورد استفاده قرار نگیرد، لازم است درخواست لغو تعهد مقاطع مختلف خود را در فرم درخواست های جداگانه تکمیل بفرمایید. به عنوان مثال اگر شما 3 سال سابقه کار دارید و تمایل دارید ابتدا برای ارشد این سابقه مورد استفاده قرار بگیرد، بایستی برای کارشناسی یک فرم فرآیند لغو تعهد آموزش رایگان تکمیل و ثبت نمایید و در آن 1 سال از سابقه کار خود را ارائه بفرمایید. سپس برای کارشناسی ارشد یک فرم فرآیند دیگر ثبت نمایید و در آن 2 سال از سابقه کار خود را ارائه بفرمایید.

اطلاعات مقاطع تحصیلی

لطفا اطلاعات زیر را به دقت بررسی نمایید. در صورت وجود هر گونه مغایرت، اقدام به ویرایش پروفایل و اصلاح اطلاعات نمایید.

* مقطع تحصیلی		* نام دانشگاه محل تحصیل	
Select an Option		▼	
در صورت بازبینی شدن اطلاعات مقطع تحصیلی، لطفا پروفایل خود را ویرایش نمایید.		در صورت بازبینی شدن اطلاعات نام دانشگاه محل تحصیل، لطفا پروفایل خود را ویرایش نمایید.	
* وضعیت تحصیلی		* تاریخ شروع تحصیل	
Select an Option		yyyy/mm/dd	
در صورت بازبینی شدن اطلاعات وضعیت تحصیلی، لطفا پروفایل خود را ویرایش نمایید.		در صورت بازبینی شدن اطلاعات تاریخ شروع تحصیل، لطفا پروفایل خود را ویرایش نمایید.	
* نوع دانشجو		* سهیبه دانشجو	
▼		▼	
سهیبه دانشجو را وارد نمایید.			
* شماره دانشجویی			
شماره دانشجویی را وارد نمایید.			
* تعداد واحدهای اخذ شده		* تعداد واحدهای جبرانی گذرانده شده	
در صورت داشتن امتیاز در تعداد واحد اخذ شده، تعداد واحد اخذ شده خود را به این شکل 105.5 وارد کنید.		در صورت داشتن امتیاز در تعداد واحدهای جبرانی، تعداد واحدهای جبرانی خود را به این شکل 45.5 وارد کنید.	
تعداد واحدهای اخذ شده را وارد نمایید.		تعداد واحدهای جبرانی گذرانده شده را وارد نمایید.	

* آیا تسویه صندوق رفاه دانشجویی انجام شده است؟
توجه بفرمایید که صندوق دانشنامه و ریزنصرت مطوط به تسویه وام صندوق رفاه دانشجویی و لغو تعهد آموزش بوردیسه وزارت علوم و سایر دستگاه ها خیر بله رایگان است

نیمسال های تحصیلی

لطفا اطلاعات نیمسال های تحصیلی مقطع تحصیلی مورد نظر خود را ترم به ترم وارد نمایید.

لغو تعهد

* نوع درخواست خود را انتخاب کنید

حکم بازنشستگی سایر انجم کار (در صورت کسری سابقه کار، همراه با پرداخت) نامه عدم کربایی پرداخت

* آیا در دوره ی تحصیل پرداخت حین تحصیل بابت آموزش رایگان لغو تعهد داشته اید

خیر بله

4 x = 24

نگارش : 1.1450

پس از ارسال، درگاه بانکی جهت پرداخت مبلغ ذکر شده به شما نمایش داده می‌شود که می‌بایست اطلاعات کارت بانکی خود را وارد نمایید. (تصویر 19)

درگاه پرداخت الکترونیکی شرکت پرداخت الکترونیک سداد | خدمات مشتریان ۰۲۱-۴۴۷۳۹۰۰۰

سداد SADAD

مستقیم کلید امنیتی

3 9 5
8 1 2
6 7 0
4 X

سازمان امور دانشجویان
Logo
صیغ تراکنش (ریال)
شماره پذیرنده ۰۰۰۰۰۰۱۱۶۵۰۳۹۹۶
شماره سفارش ۳۷۹۹۴۴۴
آدرس وب :۰۲۱۳.۱۷۶.۵۰۴۶

اطلاعات کارت شما

زمان باقی مانده : ۱۴:۰۴

شماره کارت
رمز اینترنتی (رمز دوم)
کد CVV۲
تاریخ انقضای کارت
کد امنیتی
ایمیل

سال ماه
26522
اختیاری

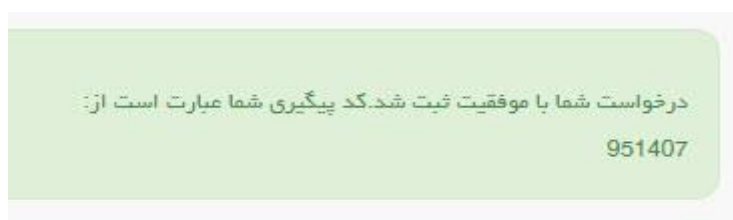
انصراف پرداخت

راهنمای درگاه پرداخت

- شماره کارت: ۱۶ رقم بوده و بصورت ۴ قسمت ۴ رقمی و روی کارت درج شده است.
- ۰۷۱۶ یا طول ۳ یا ۴ رقم کنار شماره کارت و یا پشت کارت درج شده است.
- تاریخ انقضا: شامل دو بخش ماه و سال انقضا در کنار شماره کارت درج شده است.
- رمز اینترنتی: با عنوان رمز دوم و در برخی موارد با PIN شناخته می‌شود. از طریق بانک صادر کننده کارت تولید شده و همچنین از طریق دستگاه‌های خودپرداز بانک صادر کننده قابل تهیه و یا تغییر می‌باشد.

تصویر ۱۹ - درگاه پرداخت الکترونیکی

در صورت موفق بودن تراکنش متن زیر به شما نمایش داده می‌شود. شماره پیگیری را نزد خود نگاه دارید. (تصویر 20)



تصویر ۲۰ - نمایش کد پیگیری

در صورت ناموفق بودن تراکنش سیستم پیغام زیر را نمایش داده و امکان رفع مشکل و سعی مجدد را برایتان فراهم می‌نماید. (تصویر

12 : تراکنش نامعتبر است.



بازگشت

در صورت کسر وجه از حساب شما، مبلغ مذکور پس از 72 ساعت به حساب شما عودت می‌گردد و در غیر این صورت جهت پیگیری با شماره تلفن 021-42739000 تماس حاصل فرمایید.

تصویر ۲۱ - نمایش اخطار تراکنش ناموفق

با دریافت پیغام جهت مراجعه به پورتال، برای مشاهده وضعیت خود اقدام نمایید. از طریق پورتال سازمان امور دانشجویان سربرگ کارتابل را انتخاب نمایید. (تصویر 22)



تصویر ۲۲ - کارتابل شخصی

با توجه به روند فرآیند، درخواست بررسی شده با عناوین زیر در کارتابل شما قرار می‌گیرد در هر یک از حالات شما قادر به ویرایش اطلاعات مربوطه می‌باشید. در قسمت جستجو کد پیگیری دریافتی را وارد و با توجه به توضیحات ذکر شده جهت ادامه فرآیند اقدام نمایید. سپس بر روی شماره پیگیری کلیک کنید. پس از انجام عملیات خواسته شده به سوال امنیتی پاسخ داده و بر روی کلید بروزرسانی کلیک کنید.

۱. در صورتیکه درخواست شما در حال بررسی باشد. (تصویر 23)

ردیف	نام درخواست	شماره پیگیری	وضعیت	دریافت فرم	توضیحات
6	فوق تعهد آموزش رانکن	95274	در حال بررسی		در حال بررسی

تصویر ۲۳ - در حال بررسی

۲. در صورتی که کارشناس مربوطه اعلام نیاز به بازبینی نماید. (تصویر 24)

ردیف	نام درخواست	شماره پیگیری	وضعیت	دریافت فرم	توضیحات
6	فوق تعهد آموزش رانکن	95274	در حال بازبینی		خطای محترم لطفا نسبت به تکمیل مدارک اقدام کنید.

تصویر ۲۴ - نمایش وضعیت نیاز به بازبینی

جهت ویرایش مواردی که در قسمت توضیحات آورده شده است باید روی شماره پیگیری کلیک شود و در این قسمت امکان ویرایش و بروزرسانی اطلاعات فرم درخواست لغو تعهد که توسط شما تکمیل شده است، وجود دارد.

پس از ویرایش اطلاعات خواسته شده به سوال امنیتی پاسخ داده و بر روی کلید بروزرسانی کلیک کنید.(تصویر 25)

در صورت عدم نمایش اطلاعات تحصیلی لطفاً پروفایل خود را بروزرسانی نمایید.

توجه بفرمایید در صورتی که تمایل دارید سابقه کار ارائه شده شما به ترتیب از پایین ترین مقطع مورد استفاده قرار نگیرد، لازم است درخواست نفوذ تعهد مقطع مختلف خود را در فرم درخواست های جداگانه تکمیل بفرمایید. به عنوان مثال اگر شما 3 سال سابقه کار دارید و تمایل دارید ابتدا برای ارشد این سابقه مورد استفاده قرار بگیرد، بایستی برای کارشناسی یک فرم فرآیند نفوذ تعهد آموزش رایگان تکمیل و ثبت نمایید و در آن 1 سال از سابقه کار خود را ارائه بفرمایید. سپس برای کارشناسی ارشد یک فرم فرآیند دیگر ثبت نمایید و در آن 2 سال از سابقه کار خود را ارائه بفرمایید.

اطلاعات مقاطع تحصیلی

لطفاً اطلاعات زیر را به دقت بررسی نمایید. در صورت وجود هر گونه مغایرت، اقدام به ویرایش پروفایل و اصلاح اطلاعات نمایید.

* مقطع تحصیلی	* نام دانشگاه محل تحصیل	* رشته تحصیلی
کارشناسی پیوسته	دانشکده غیر - سازمان خیرگزاری جمهوری اسلامی ایران	ترم افزار کامپیوتر
* وضعیت تحصیلی	* تاریخ شروع تحصیل	* گرایش تحصیلی
مقطع به تحصیل	1395/07/01	هنه گرایش ها
* نوع دانشجو	* تاریخ پایان آخرین ترم تحصیل	* سهمیه دانشجو
روزانه	1397/08/25	
* شماره دانشجویی		
* تعداد واحدهای اخذ شده	* تعداد واحدهای جبرانی گذرانده شده	

در صورت داشتن اعداد در تعداد واحد اخذ شده خود را به این در صورت داشتن اعداد در تعداد واحدهای جبرانی تعداد واحدهای جبرانی خود را به شکل 105.5 وارد کنید. این شکل 45.5 وارد کنید.

*** آیا تسویه صندوق رفاه دانشجویی انجام شده است؟**
 بلی خیر بوسه وزارت علوم و سایر دستگاه ها

نیمسال های تحصیلی

لطفاً اطلاعات نیمسال های تحصیلی مقطع تحصیلی مورد نظر خود را ترم به ترم وارد نمایید.

* سال	* نیمسال	* وضعیت ترم
1395	اول	
* سال	* نیمسال	* وضعیت ترم
1396	اول	
* سال	* نیمسال	* وضعیت ترم
1397	اول	

لغو تعهد

*** نوع درخواست خود را انتخاب کنید**

حکم بازنشستگی سایر (انجام کار (در صورت کسری سابقه کار، همراه با پرداخت تاهه عدم کربانی پرداخت

*** آیا در دوره ی تحصیل پرداخت جین تحصیل بابت آموزش رایگان نفوذ تعهد داشته اید**

بلی خیر

6 x 9 =

بروزرسانی

۳. در صورتی که درخواست لغو تعهد شما توسط کارشناس تایید نشده باشد پیغامی مطابق تصویر زیر در کارتابل شما قرار می گیرد. (تصویر 26)

لیست درخواست های ثبت شده

نمایش محتویات: 5

ردیف	نام درخواست	شماره پیگیری	وضعیت	دریافت فرم	توضیحات
5	لغو تعهد آموزش رایگان	95274	خاتمه یافته است		لغو تعهد شما مورد تایید نمی باشد.

تصویر ۲۶ - نمایش وضعیت عدم تایید

۴. در صورتی که نیاز به پرداخت مبلغ لغو تعهد باشد تصویر 27 را مشاهده می کنید.

لیست درخواست های ثبت شده

نمایش محتویات: 5

ردیف	نام درخواست	شماره پیگیری	وضعیت	دریافت فرم	توضیحات
5	لغو تعهد آموزش رایگان	974800381	تایید مدرک توسط دانشگاه و ارسال نتیجه برای متقاضی جهت پرداخت مبلغ لغو تعهد.		لطفا جهت پرداخت هزینه لغو تعهد آموزش رایگان بر روی لینک شماره پیگیری کلیک نمایید و پس از مشاهده اطلاعات و مبلغ پرداختی، بر روی کلید پرداخت کلیک نمایید. مبلغ تعهد جهت پرداخت 1,256,666

تصویر ۲۷ - پرداخت هزینه لغو تعهد آموزش رایگان

۵. در صورتی که کارشناس سازمان امور دانشجویان، درخواست شما را تایید کرده باشد (تصویر 28).

لیست درخواست های ثبت شده

نمایش محتویات: 5

ردیف	نام درخواست	شماره پیگیری	وضعیت	دریافت فرم	توضیحات
1	لغو تعهد آموزش رایگان	97259255	خاتمه یافته است		لغو تعهد شما توسط سازمان امور دانشجویان تایید شده است دریافت نامه لغو تعهد.

نمایش 1 تا 1 از مجموع 1 مورد

تصویر ۲۸ - نمایش وضعیت تایید لغو تعهد

با کلیک بر روی لینک «دریافت نامه لغو تعهد» می توانید نامه لغو تعهد را مشاهده نمایید و همچنین با استفاده از کلید مربوط به پرینت، نسبت به پرینت نامه اقدام نمایید. (تصویر 29 و تصویر 30)



جمهوری اسلامی ایران
وزارت علوم، تحقیقات و فناوری
سازمان امور دانشجویان

نام و نام خانوادگی صاحب مدرک: آقای امین کیانی راد
 کد ملی: [Redacted]
 نوع مدرک و مقطع تحصیلی: نامه لغو تعهد - کاردانی پیوسته

جهت استعلام مدرک به آدرس زیر مراجعه کنید

[http://portal.saorg.ir/inquiry?code=\[Redacted\]](http://portal.saorg.ir/inquiry?code=[Redacted])

تاریخ: ۱۳۹۷/۰۴/۰۳ شماره فرآیند: [Redacted]

کد پیگیری: [Redacted]

بدین وسیله اعلام می گردد آقای امین کیانی راد با کد ملی [Redacted] دانش آموخته [Redacted] دوره کاردانی پیوسته رشته [Redacted] گرایش [Redacted] از دانشگاه تهران پذیرفته شده سهمیه منطقه ۱ ورودی سال ۱۳۸۲ که تعهد آموزش رایگان داشته اند. با توجه به موارد ذیل لغو تعهد خدمت نامبرده انجام شد.

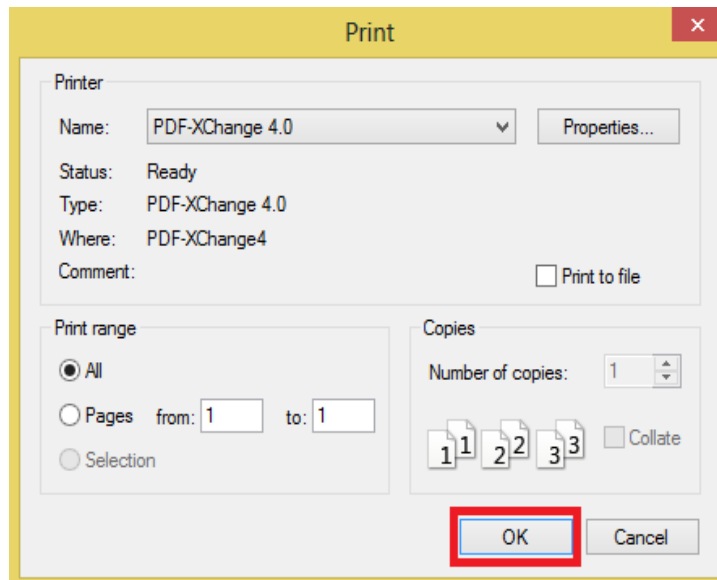
برج لغو تعهد خدمت آموزش رایگان: سایر
 وضعیت نظام وظیفه: دارندگان کارت پایان خدمت تاریخ شروع خدمت: [Redacted] تاریخ پایان خدمت: [Redacted] تاریخ صدور کارت: [Redacted]

جدول انجام کار - سوابق کار	شرح	روز	ماه	سال
	از تاریخ			
	تا تاریخ			
	جمع مدت کارکرد			

مبلغ پرداختی	تاریخ پرداخت	شماره پیگیری پرداخت
۱۸,۰۰۰,۰۰۰	۱۳۹۷/۰۴/۰۳	[Redacted]

توضیحات:

تصویر ۲۹ - نمایش نامه لغو تعهد در پورتال



تصویر ۳۰ - پرینت نامه لغو تعهد