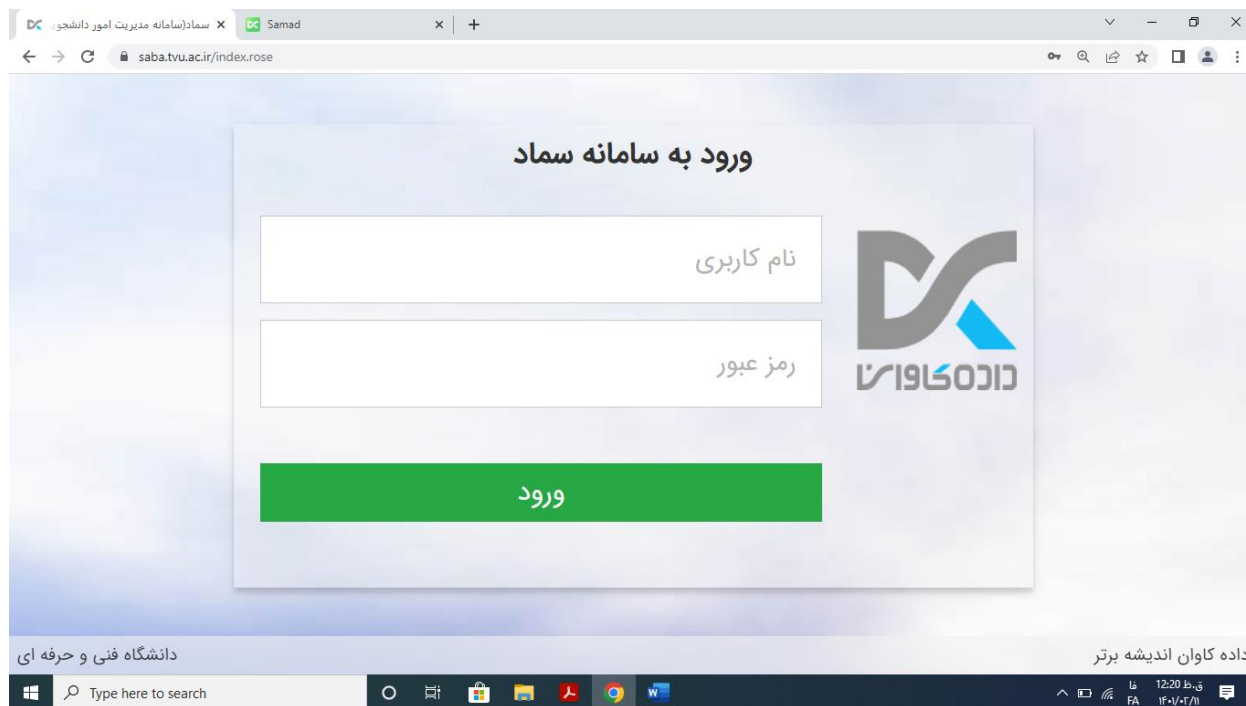


راهنمای استفاده از نرم افزار سماذ

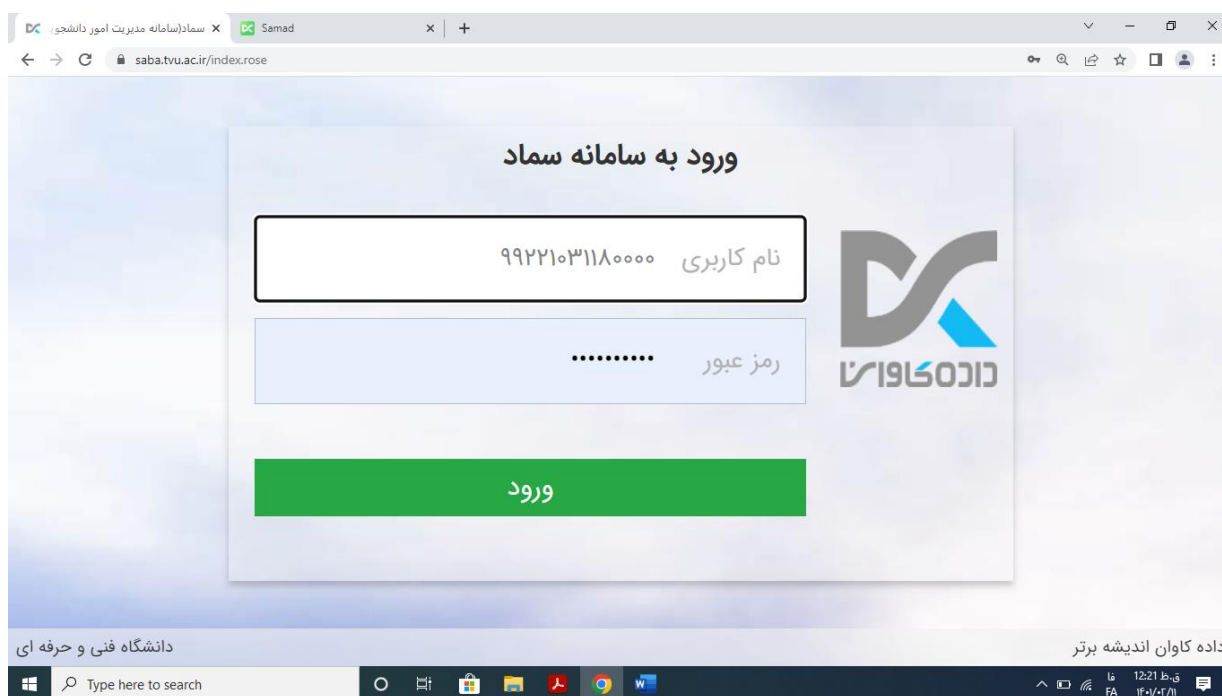
نحوه رزرو غذا/افزایش اعتبار/ تحویل غذای دانشجویان

مرحله اول: ورود به آدرس <https://saba.tvu.ac.ir> یا <https://samad.app>

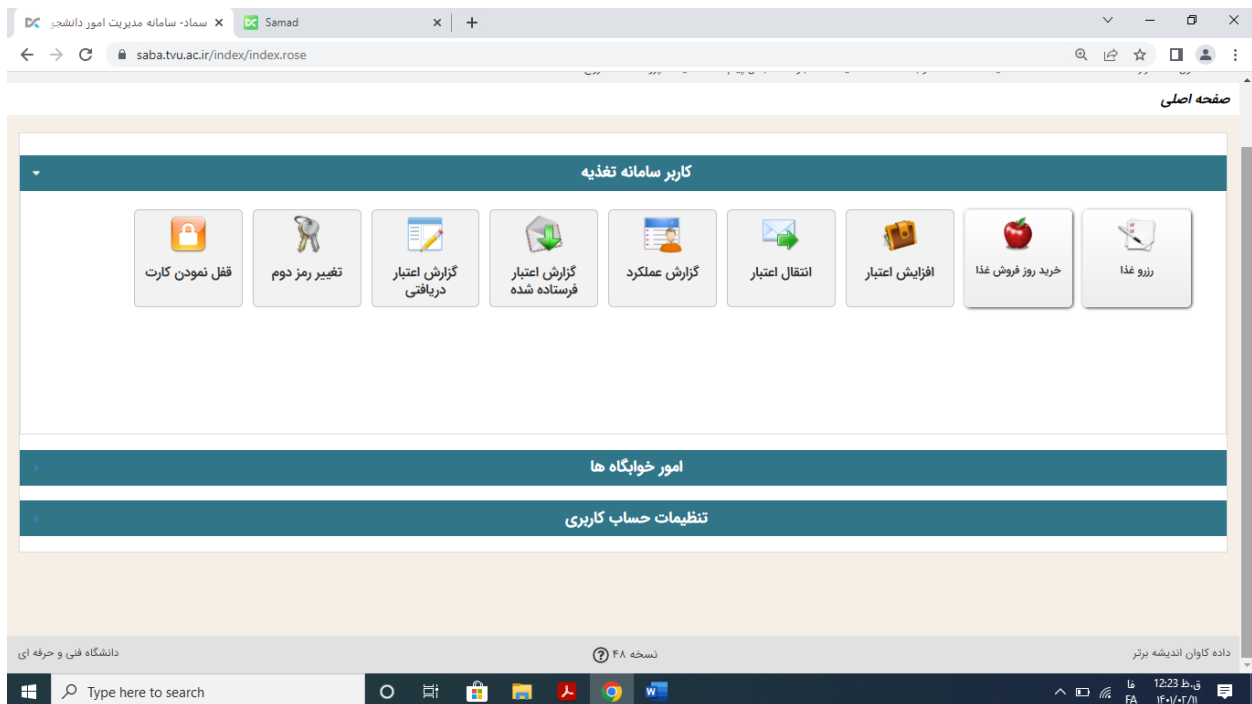


نام کاربری شما: شماره دانشجویی است

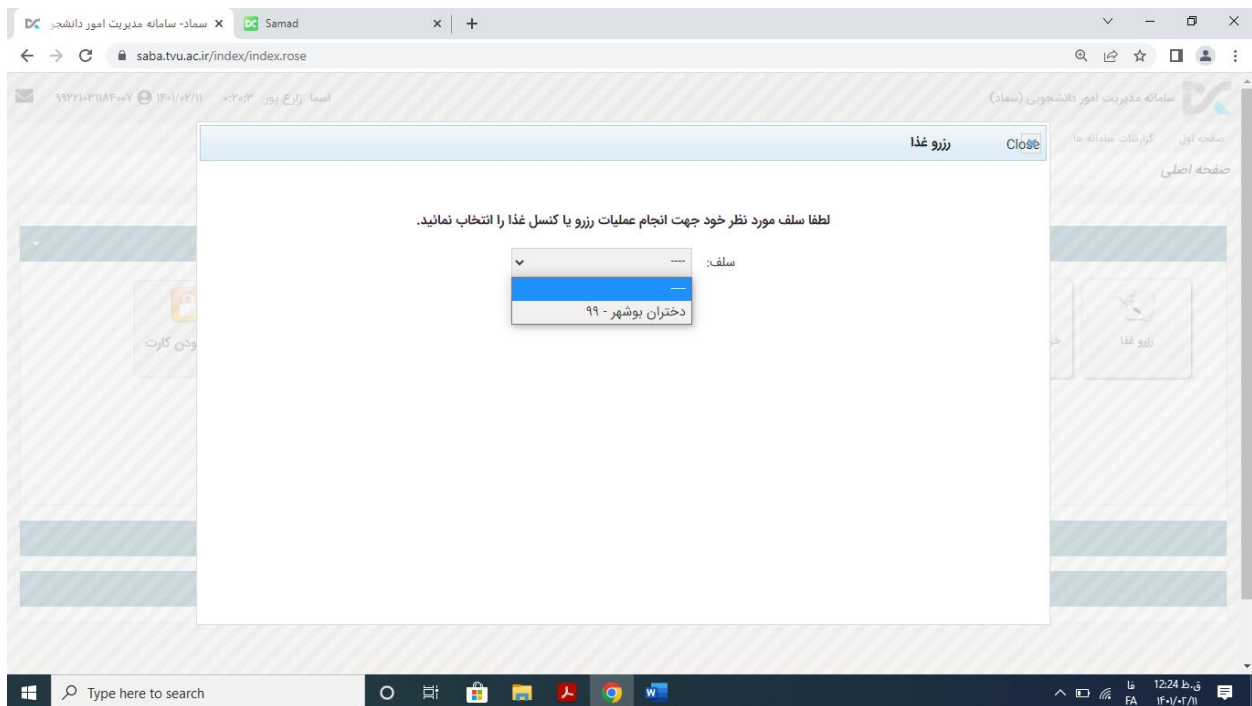
رمز عبور: کد ملی



پس از ورود با این صفحه مواجه خواهید شد



بر روی گزینه رزرو غذا کلیک نمایید/ سپس سلف مورد نظر را انتخاب کنید



در ادامه و پس از تایید برنامه غذایی و تاریخ های هفتگی و روزانه مشخص میشوند. در صورتی که برنامه ای مشخص نیست بر روی فلش سبز رنگ سمت چپ کلیک کنید تا به هفته بعد برود. با هر کلیک یک هفته به جلو هدایت میشود.

افزایش اعتبار دختران بوشهر - ۹۹ هفته جاری مشاهده وضعیت رزوها تایید

روز	صبحانه	ناهار	شام	افطاری	سحری
شنبه ۱۴۰۱/۰۲/۱۷		پر هزینه استانبولی پلو با گوشت			
یکشنبه ۱۴۰۱/۰۲/۱۸		پر هزینه چلو خورش قورمه سبزی			
دوشنبه ۱۴۰۱/۰۲/۱۹		متوسط هزینه چلو خورشت قیمه			
سه شنبه ۱۴۰۱/۰۲/۲۰		پر هزینه چلو جوجه کباب با استخوان			
چهارشنبه ۱۴۰۱/۰۲/۲۱		پر هزینه نوشکری پلو			

هر کدام از غذاها را که مایل به رزرو هستید انتخاب کنید و کلمه تایید را بزنید.

نکته: فقط دانشجویان خوابگاهی قادر به دیدن شام و مجاز به رزرو آن می باشند. دیگر دانشجویان فقط میتوانند نسبت به رزرو ناهار اقدام نمایند.

جهت افزایش اعتبار

وارد حساب کاربری خود شوید

در بخش کاربر سامانه تغذیه بر روی گزینه افزایش اعتبار کلیک نمایید.

صفحه اصلی

کاربر سامانه تغذیه

- فصل نمودن کارت
- تغییر رمز دوم
- گزارش اعتبار دریافتی
- گزارش اعتبار فرستاده شده
- گزارش عملکرد
- انتقال اعتبار
- افزایش اعتبار
- خرید روز فروش غذا
- رزرو غذا

امور خوابگاه ها

تنظیمات حساب کاربری

داده کاوان اندیشه برتر نسخه ۴۸ دانشگاه فنی و حرفه ای

از میان گزینه های موجود مبلغ دلخواه و مورد نظر خود را انتخاب نموده و کلید پرداخت را بزنید

اعتبار شما • ریال

افزایش اعتبار راهنما

از مبلغ زیر یکی را انتخاب کرده و ادامه دهید

۵۰,۰۰۰	۲۰,۰۰۰	۱۰,۰۰۰
۵۰۰,۰۰۰	۲۰۰,۰۰۰	۱۰۰,۰۰۰


ریال مبلغ دلخواه (حداقل ۱۰۰۰)

پرداخت

مرکز شما نمایش داده میشود. در صورت تایید بروی انتقال به صفحه پرداخت کلیک نمایید

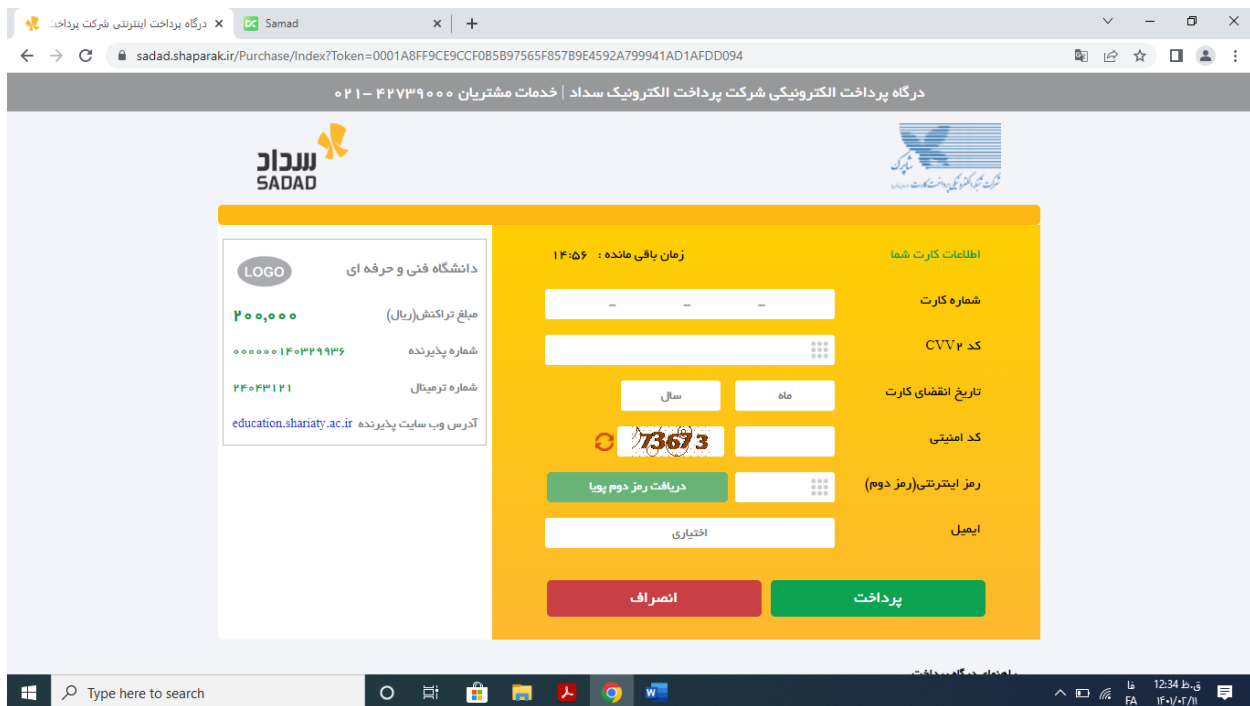
پرداخت اینترنتی

روش پرداخت



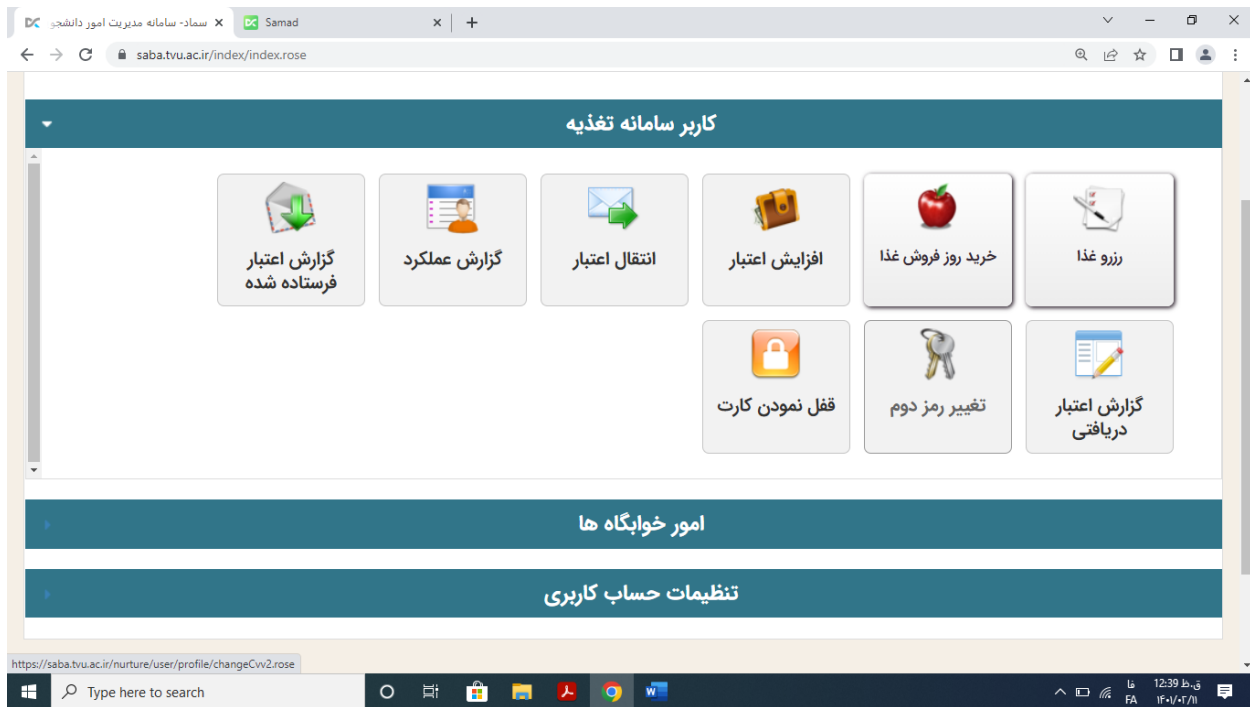
انتقال به صفحه پرداخت

شما به این صفحه هدایت میشوید و عملیات واریز و افزایش اعتبار را انجام دهید



عملیات رمز دوم

با توجه به اینکه نرم افزار تحت وب می باشد تحویل غذا نیاز به تلفن همراه یا تبلت دارد و با استفاده QRکدی که در گوشی شما تولید میشود و توسط دستگاه تحویل اتوماسیون خوانده میشود غذای شما تحویل میگردد. چنانچه دسترسی به موارد بالا نباشد از رمز دوم استفاده نمود.



رمز دوم از ۴ تا ۸ رقم تشکیل میشود. این رمز به شما کمک میکند در صورت همراه نداشتن گوشی غذای شما تحویل گردد. بنابراین باید منحصر به فرد و مختص خود شما باشد که در هنگام تحویل غذا به اپراتور اعلام نمایید.